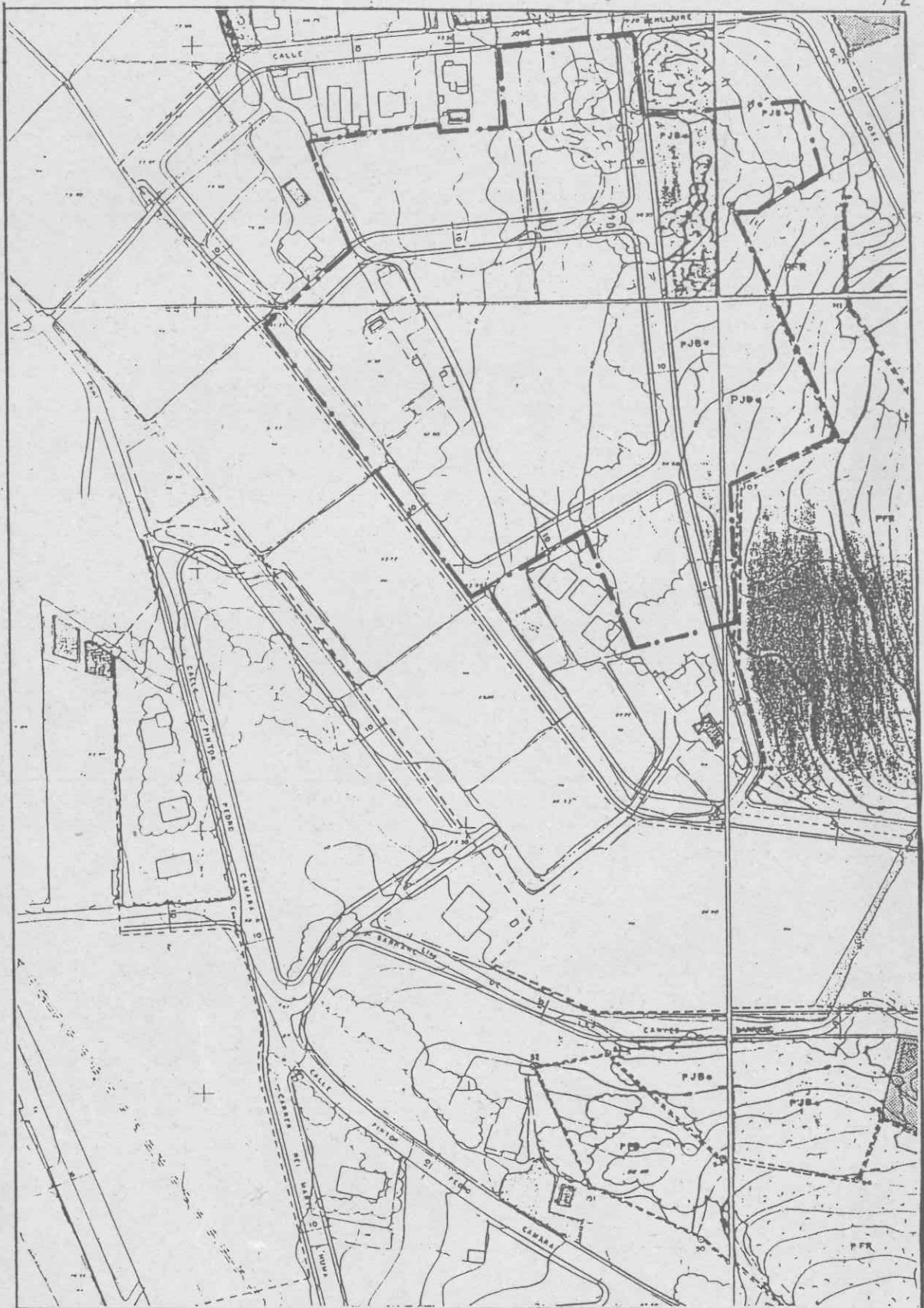





SUELO URBANO		UNIDADES DE ACTUACION	
SITUACION MONTE VEDAT (C/ PINTOR PEDRO CAMARA)		U.A. N°	7-2
SUPERFICIE TOTAL (M ²)		31.540	
SUPERFICIE DE CESIONES (M ²)	VIALES	5.920	
	ZONAS VERDES	6.920	
	EQUIPAMIENTOS		
	TOTAL	12.840	
SUPERFICIE NETA DE PARCELAS (M ²)		18.700	
COEFICIENTE DE EDIFICABILIDAD NETA (M ² _T / M ²)		0,6	
SUPERFICIE CONSTRUIDA TOTAL (M ² _T)		11.220	
COEFICIENTE DE EDIFICABILIDAD BRUTA (M ² _T / M ² _S)		0,35	
SISTEMA DE ACTUACION		COMPENSACION	
USO PORMENORIZADO		RESIDENCIAL	
NUMERO APROXIMADO DE VIVIENDAS		40	
OBSERVACIONES			
<p>La edificabilidad se ha calculado en base a la edificabilidad máxima permitida para la subzona a la que pertenece esta Unidad.</p>			

1-2



	DELIMITACION DE LA UNIDAD DE ACTUACION.
	ZONA VERDE.
	EQUIPAMIENTOS.

ESC. 1:2000

